

2025 金融街论坛年会
ANNUAL CONFERENCE OF FINANCIAL STREET FORUM 2025

2025 金融科技大会
FINTECH CONFERENCE 2025

中国金融行业上市公司金融科技创新指数报告

(2025-简版)

广州大学管理学院
新华网-广州大学数字经济实验室
国家工信安全中心-广州大学数字经济创新发展研究院

2025年10月28日 北京

现实需求与挑战

如何科学把握金融行业对培育和发展新质生产力的作用和影响？

如何客观评价金融行业对数字经济高质量发展的作用与贡献？

详细报告数据解读，请关注公众号：睿德数创

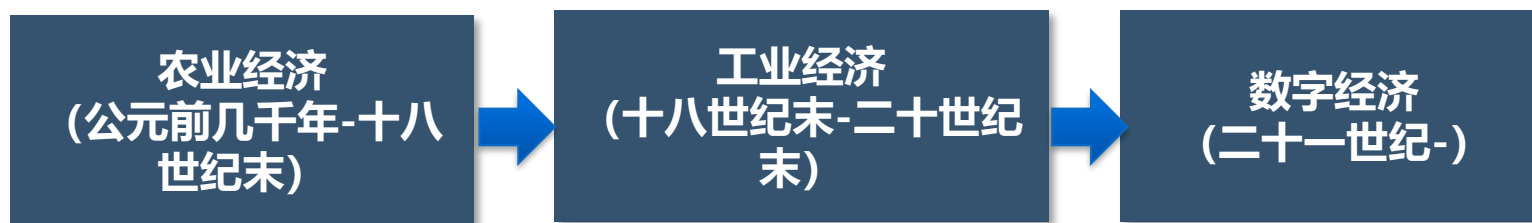


我们的几个基本认知

1. 数据作为一种新的生产要素，正在**重塑生产力系统，重构经济形态**
2. **数据要素价值开发和利用**的过程，也是新质生产力培育与发展的过程
3. **数据要素创新性配置能力**的构建与提升过程，也是数字经济创新发展的过程
4. **今后企业与企业之间的竞争，将是数据要素配置能力之间的竞争**

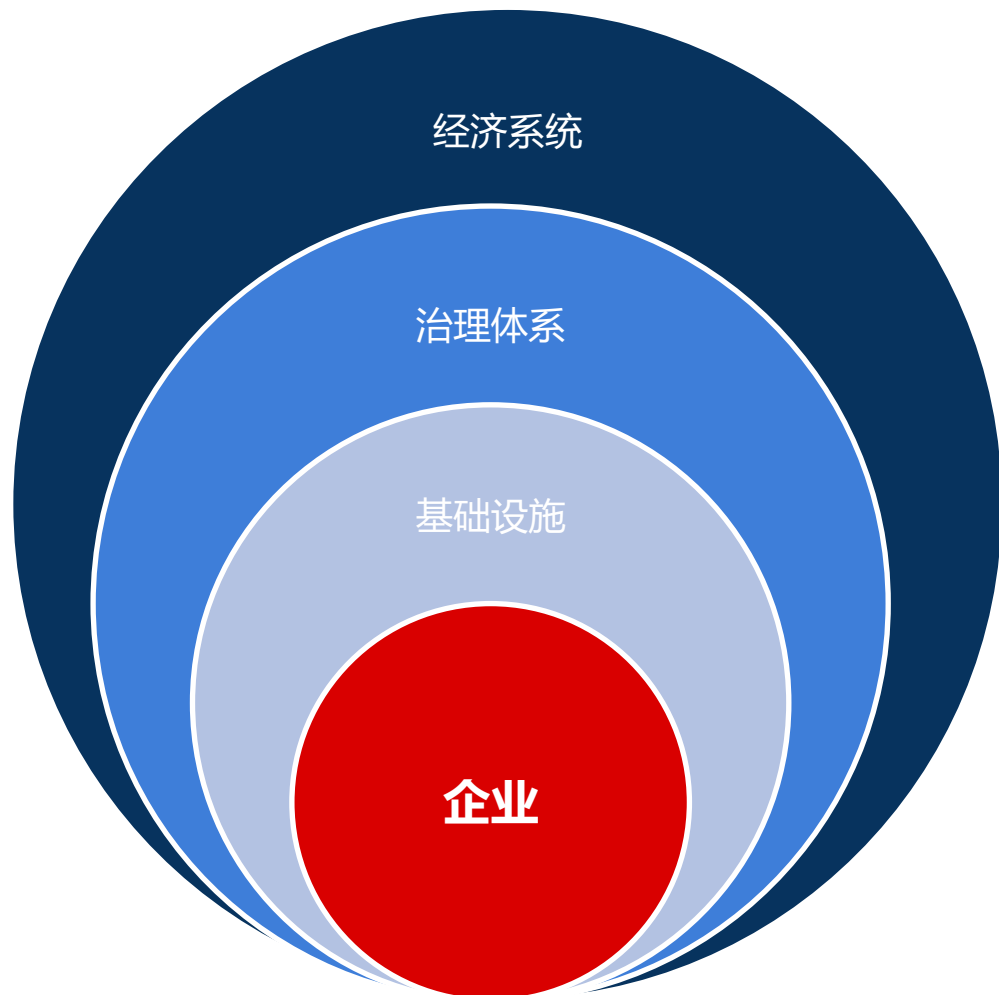
世界竞争战略的转移：

劳动力》》土地》》技术》》供应链》》**数据**



生产要素配置能力的提升需要思维范式的变革

经济系统是一个复杂系统



大数据思维的内在逻辑是借助复杂系统的**涌现性**（内在属性）挖掘（揭示）复杂系统运行的内在机制和规律。在这个意义上，**大数据分析为认知复杂系统提供了一种有效路径。**

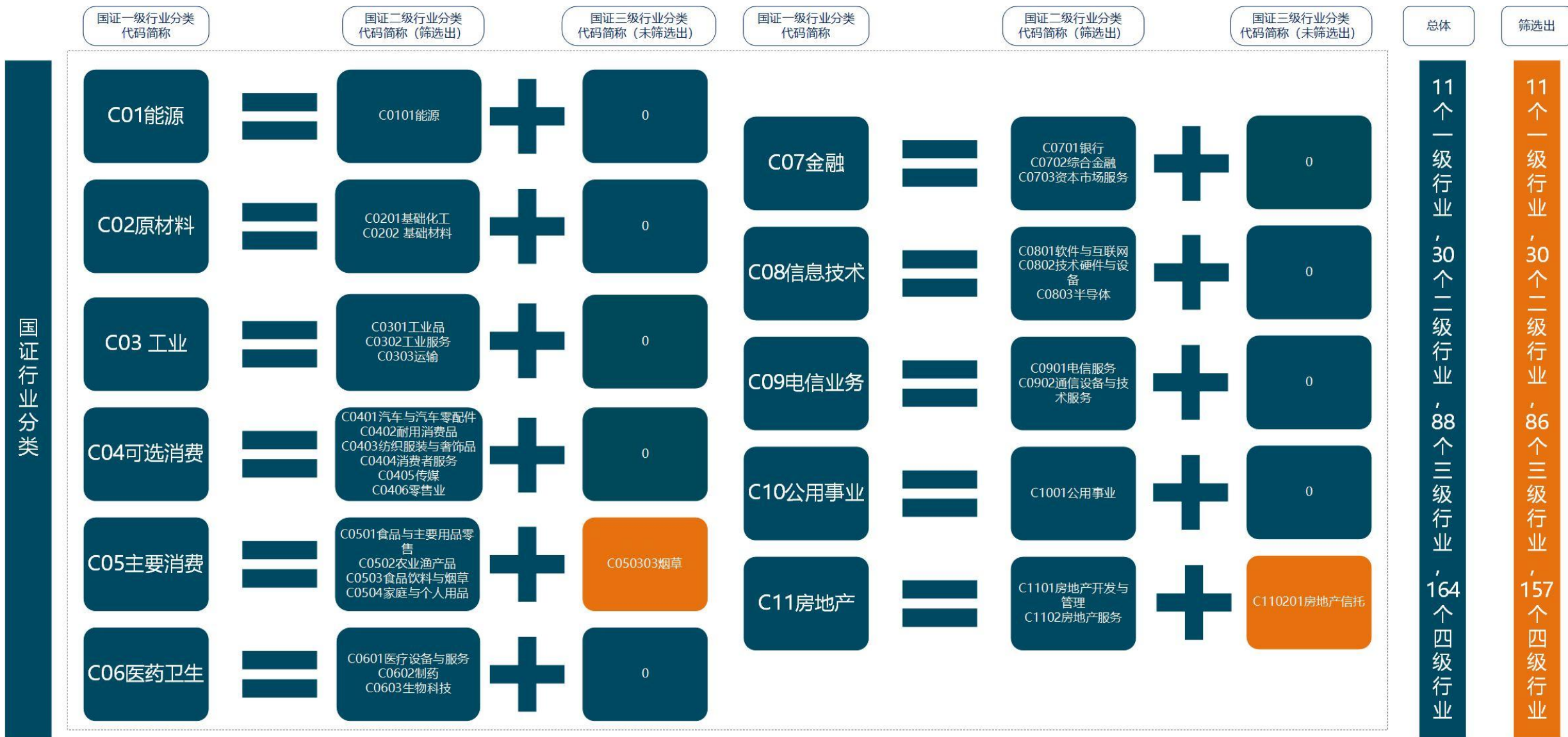
我们的思维原则与突破点

- (1) 探寻“**数字经济创新基因**”：经济系统微观主体——企业
- (2) 构建大数据思维，基于企业微观大数据反映数字经济宏观系统运行规律
- (3) 多维度、多层次、全景式对数字经济创新行为进行“**数字扫描**”
- (4) 采用人工智能+大数据分析技术，架起**企业创新与产业创新**之间的桥梁

详细报告数据解读，请关注公众号：睿德数创



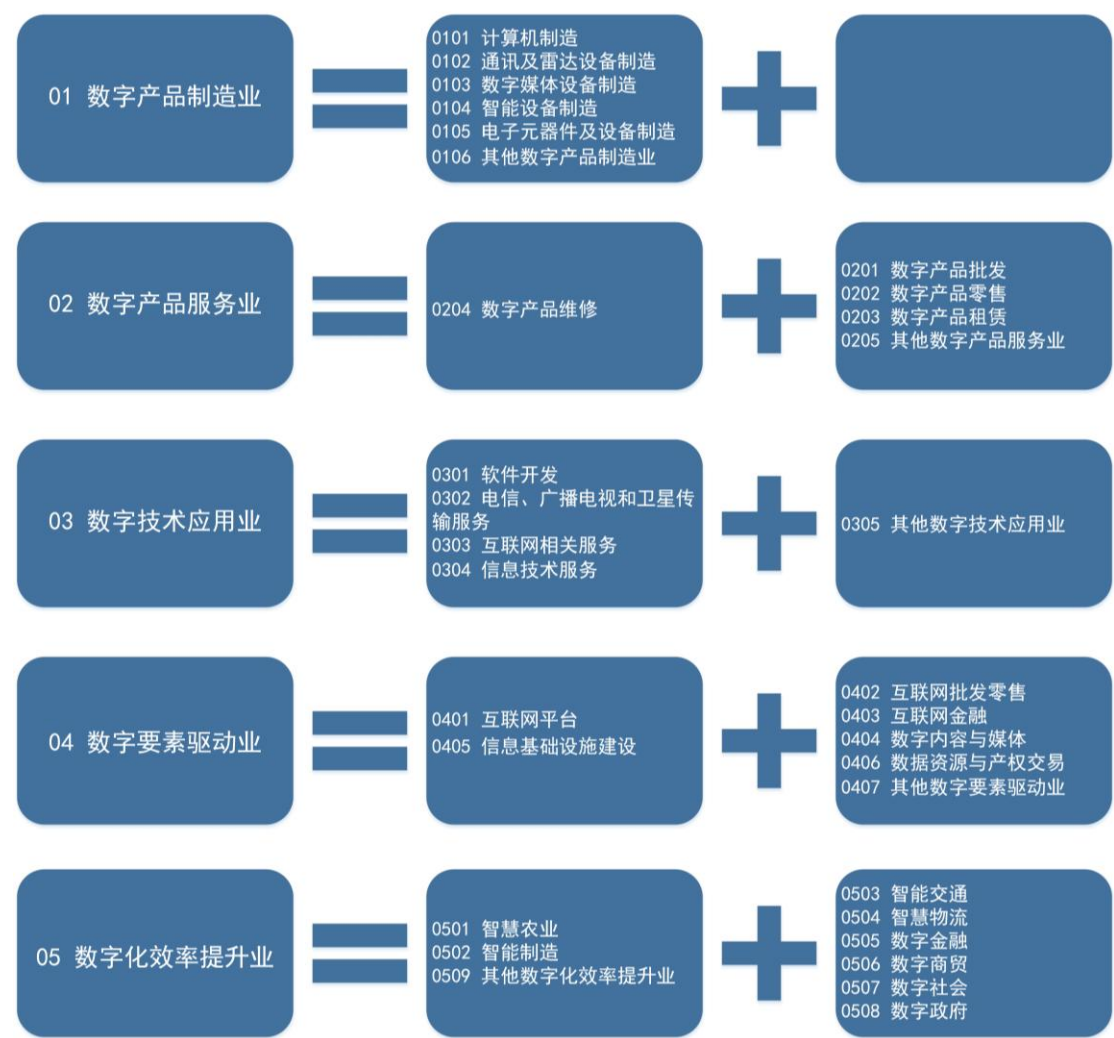
上市公司国证行业分类



企业专利智能化分类，与国家统计局《数字经济核心产业及其统计分类》32种类、156小类产业对应

国家统计局数字经济及其核心产业分类

数字经济核心产业



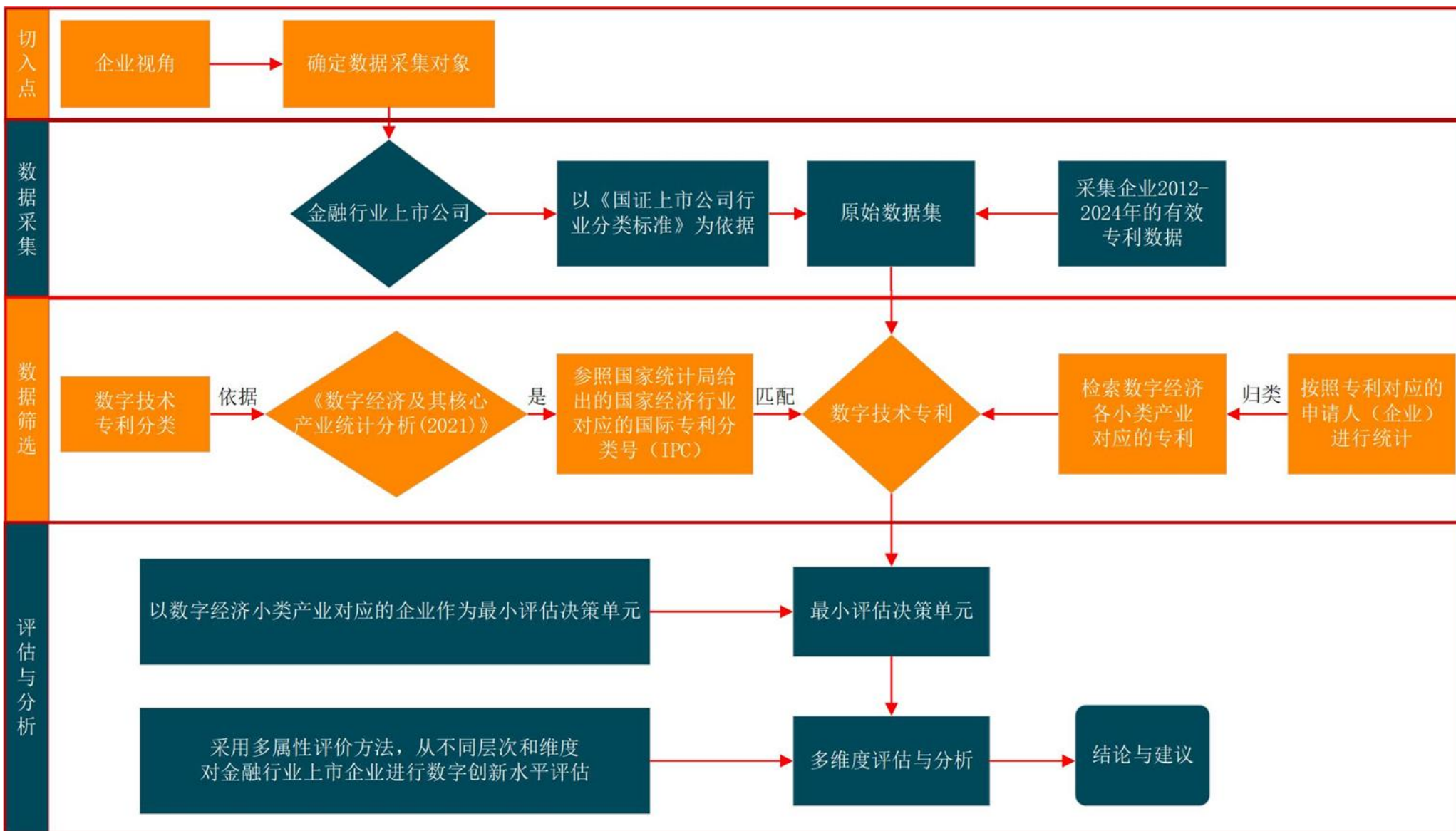
数字产业化
产业数字化

4 大类 23 中类 114 小类
9 中 42 小

5 大类 32 中类 156 小类



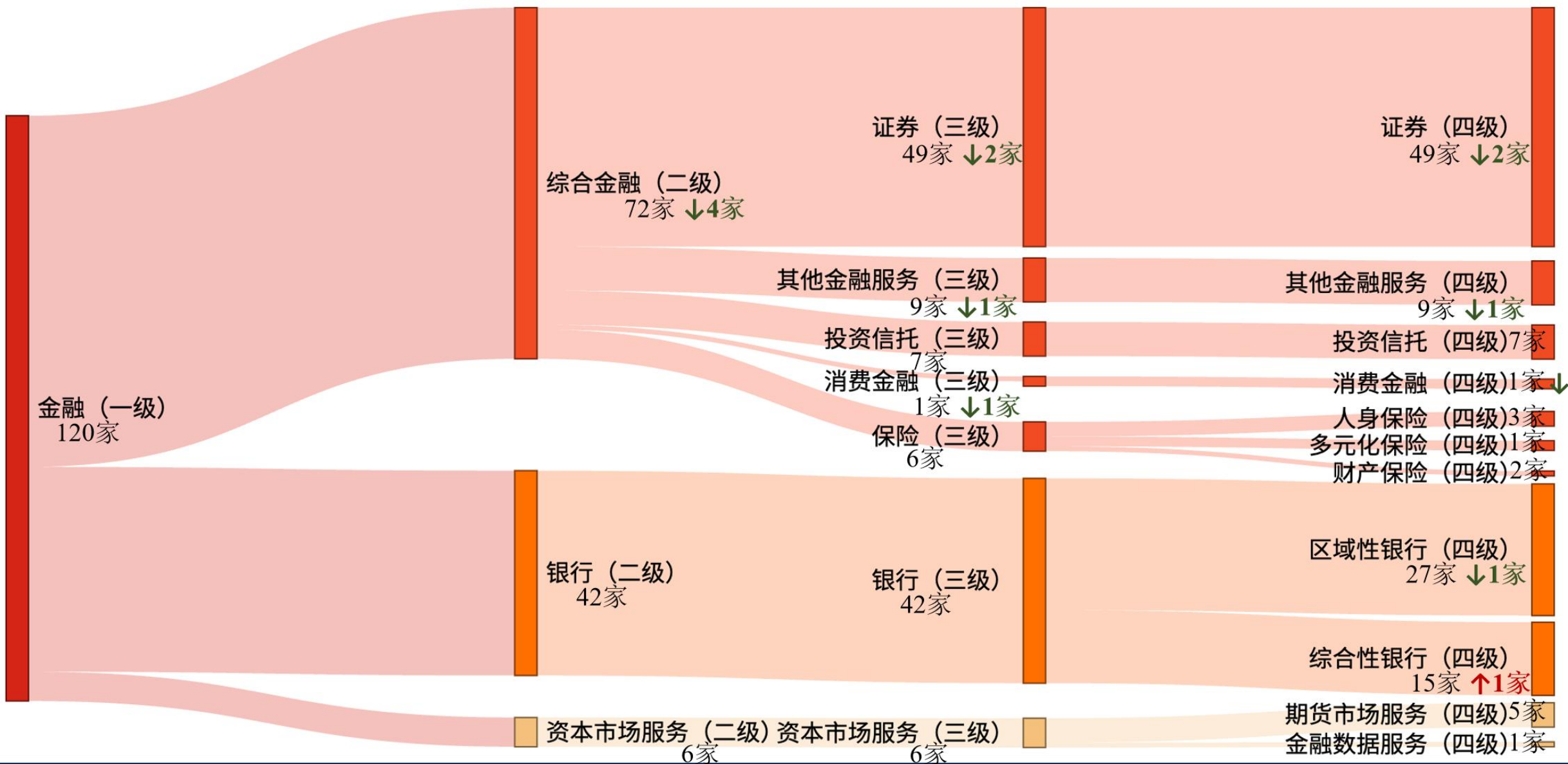
金融科技
创新指数
测算方案



国证一级分类	企业数量	排名	有效发明专利的企业数量	排名	有效数字专利的企业数量	排名
C03 工业	1514	1	1290	1	1125	1
C08 信息技术	941	2	843	2	822	2
C02 原材料	793	3	697	3	474	3
C04 可选消费	783	4	555	4	437	4
C06 医药卫生	498	5	400	5	208	5
C05 主要消费	288	6	220	6	95	7
C10 公用事业	152	7	83	8	59	9
C09 电信业务	134	8	122	7	121	6
C07 金融	120	9	62	9	61	8
C11 房地产	105	10	12	11	6	11
C01 能源	85	11	65	10	48	10
总计	5413	/	4349	/	3456	/

详细报告数据解读，请关注公众号：睿德数创





国证行业	总发明专利	各行业占比	2024年发明专利	各行业占比	总数字技术专利	各行业占比	2024年数字技术专利	各行业占比
C08信息技术	102749	26.16%	3105	30.70%	79994	43.06%	2443	43.16%
C04可选消费	78922	20.10%	1708	16.89%	25254	13.59%	596	10.53%
C03工业	75981	19.35%	3153	31.17%	30037	16.17%	1686	29.78%
C02原材料	38124	9.71%	865	8.55%	8479	4.56%	236	4.16%
C01能源	33469	8.52%	133	1.32%	3056	1.64%	43	0.75%
C09电信业务	27847	7.09%	388	3.83%	25110	13.52%	358	6.33%
C06医药卫生	17358	4.42%	312	3.08%	3493	1.88%	60	1.07%
C07金融	10077	2.57%	106	1.05%	9352	5.03%	105	1.86%
C05主要消费	6086	1.55%	180	1.78%	232	0.13%	26	0.45%
C10公用事业	2057	0.52%	165	1.63%	734	0.39%	108	1.91%
C11房地产	59	0.01%	0	0.00%	26	0.01%	0	0.00%
总计	392730	100%	10114	100%	185767	100%	5661	100%

详细报告数据解读，请关注公众号：睿德数创



上市公司金融科技创新指数



详细报告阅读，请关注公众号：睿德数创



相信数据的力量

The Power of Data

广州大学管理学院

新华网-广州大学数字经济实验室

国家工信安全中心-广州大学数字经济创新发展研究院

2025年10月28日 北京